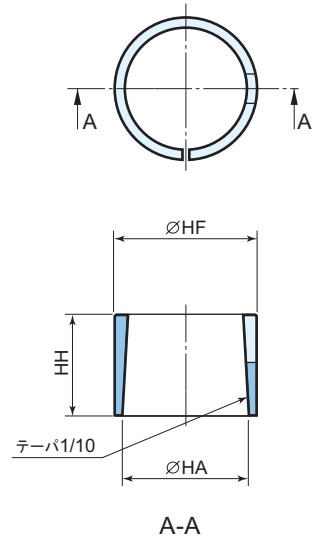


型式表示 CTH ①-TS

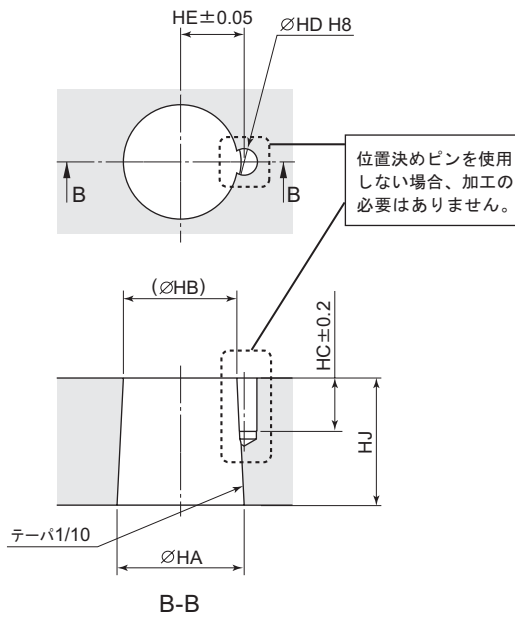
① サイズ (仕様表参照)

| | | | |
|-----|----|---|----|
| CTH | 01 | — | TS |
| | 02 | | |
| | 04 | | |
| | 06 | | |
| | 10 | | |
| | 16 | | |
| | 25 | | |

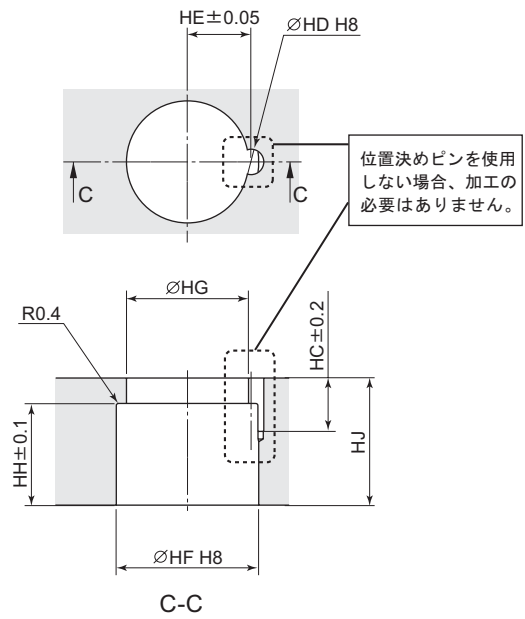
テーパスリーブ



クランプアーム加工図 (テーパスリーブ未使用時)



クランプアーム加工図 (テーパスリーブ使用時)



(mm)

| クランプ型式 | CTU01 / CTT01 | CTU02 / CTT02 | CTU04 / CTT04 | CTU06 / CTT06 | CTU10 / CTT10 | CTU16 / CTT16 | CTU25 / CTT25 |
|-----------|--|--|--|--|--|--|--|
| HA | 14 ^{-0.016} / _{-0.034} | 18 ^{-0.016} / _{-0.034} | 22.4 ^{-0.020} / _{-0.041} | 25 ^{-0.020} / _{-0.041} | 30 ^{-0.020} / _{-0.041} | 35.5 ^{-0.025} / _{-0.050} | 45 ^{-0.025} / _{-0.050} |
| HB | 12.4 | 16 | 19.9 | 22.5 | 27.3 | 32 | 40.5 |
| HC | 9 | 10.5 | 10.5 | 10.5 | 12.5 | 12.5 | 14.5 |
| HD | 3 ^{+0.014} / ₀ | 4 ^{+0.018} / ₀ | 4 ^{+0.018} / ₀ | 5 ^{+0.018} / ₀ | 6 ^{+0.018} / ₀ | 6 ^{+0.018} / ₀ | 6 ^{+0.018} / ₀ |
| HE | 7.55 | 9.1 | 11.1 | 12.6 | 15.1 | 18.1 | 22.6 |
| HF | 16 ^{+0.027} / ₀ | 20 ^{+0.033} / ₀ | 25 ^{+0.033} / ₀ | 28 ^{+0.033} / ₀ | 34 ^{+0.039} / ₀ | 40 ^{+0.039} / ₀ | 49 ^{+0.039} / ₀ |
| HG | 13 | 17 | 21 | 24 | 28.5 | 34 | 42 |
| HH | 13 | 16 | 21 | 20 | 22 | 29 | 38 |
| HJ | 16 | 20 | 25 | 25 | 27 | 35 | 45 |
| 位置決めピン | φ 3(h8) × 8 | φ 4(h8) × 10 | φ 4(h8) × 10 | φ 5(h8) × 10 | φ 6(h8) × 12 | φ 6(h8) × 12 | φ 6(h8) × 14 |
| テーパスリーブ型式 | CTH01-TS | CTH02-TS | CTH04-TS | CTH06-TS | CTH10-TS | CTH16-TS | CTH25-TS |