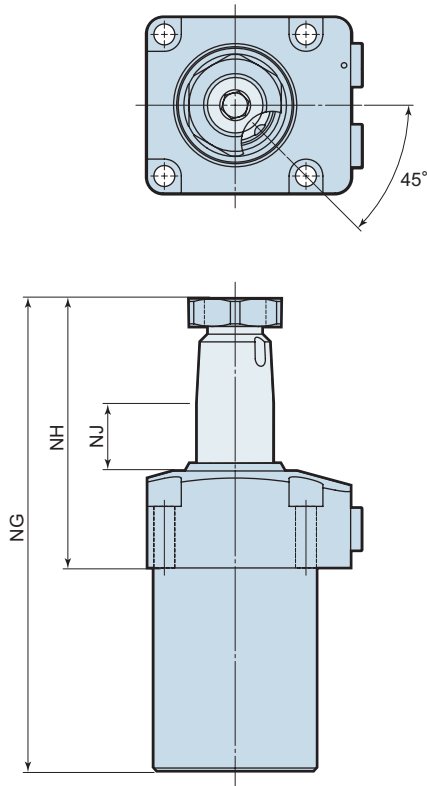


外形尺寸 CTU ①-② N45 (旋转角度45°)



型号表示 CTU ①-② ③

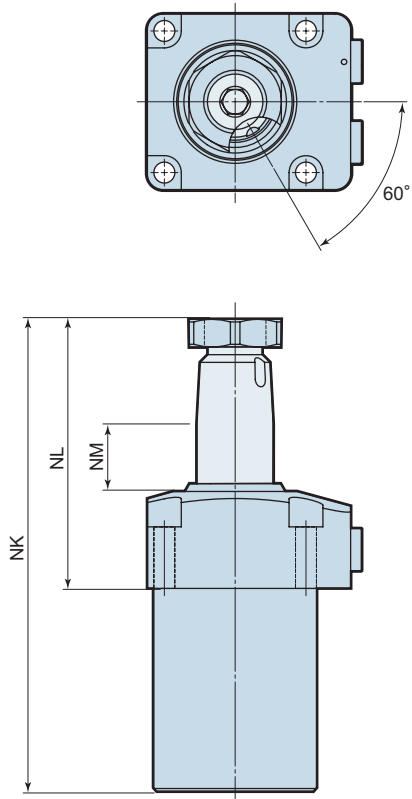
	① 夹紧能力 (参照规格表)	② 旋转方向 (夹紧时)	③ 旋转角度
CTU	02	L: 左转	N45 : 45°
	04		
	06		
	10	R: 右转	N60 : 60°
	16		
	25		

(mm)

型 号	CTU02-□N45	CTU04-□N45	CTU06-□N45	CTU10-□N45	CTU16-□N45	CTU25-□N45
旋转角度	45° ±3°					
全行程	14.3	15.8	18.4	20.3	21.6	27.4
旋转行程	6.3	7.8	8.4	10.3	11.6	14.4
夹紧行程	8	8	10	10	10	13
油缸容量 (夹紧侧)	5.8 cm ³	9.9 cm ³	16.5 cm ³	28.8 cm ³	50.2 cm ³	101.0 cm ³
油缸容量 (放松侧)	9.4 cm ³	16.1 cm ³	25.5 cm ³	43.1 cm ³	71.5 cm ³	144.6 cm ³
NG	127.3	143.8	153.4	172.3	194.6	235.4
NH	73.3	82.8	87.4	95.3	110.6	138.4
NJ	17.8	19.3	21.9	23.8	24.6	30.4

(mm)

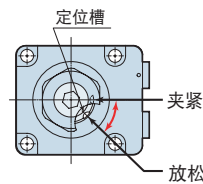
外形尺寸 CTU ①-② N60 (旋转角度60°)



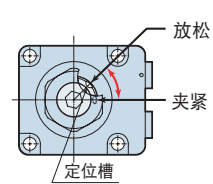
型号表示 CTU ①-② ③

型 号	CTU02-□N60	CTU04-□N60	CTU06-□N60	CTU10-□N60	CTU16-□N60	CTU25-□N60
旋转角度	60° ±3°					
全行程	15.5	17.4	20.1	22.4	23.9	30.3
旋转行程	7.5	9.4	10.1	12.4	13.9	17.3
夹紧行程	8	8	10	10	10	13
油缸容量 (夹紧侧)	6.3 cm ³	10.8 cm ³	18.0 cm ³	31.7 cm ³	55.6 cm ³	111.6 cm ³
油缸容量 (放松侧)	10.2 cm ³	17.7 cm ³	27.9 cm ³	47.5 cm ³	79.2 cm ³	159.8 cm ³
NK	128.5	145.4	155.1	174.4	196.9	238.3
NL	74.5	84.4	89.1	97.4	112.9	141.3
NM	19.0	20.9	23.6	25.9	26.9	33.3

旋转方向 L(左转)



旋转方向 R(右转)



注 1 : 本图表示放松状态下的左转式夹紧器。
 夹紧状态时定位槽处供油接口侧。
 放松状态下的定位槽位置请参照上图。

2: 本图未记之规格及尺寸请参阅P.2的规格与P.6的外形尺寸。