

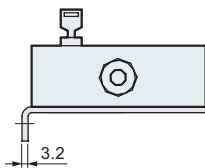
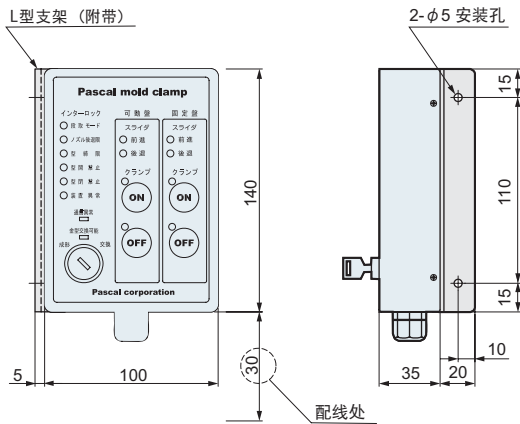
小型、易懂，具有良好的操作性，是模具夹紧系统专用的控制操作盘。

提供型号有：EST(操作盘)·ECT(控制盘)。下记以外的安装支架类型请向敝公司另行咨询。

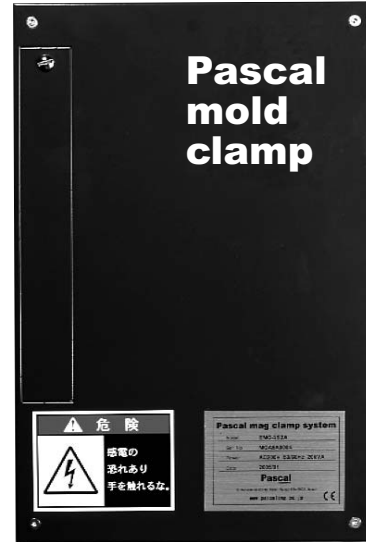
model **EST-AJ-1** (操作盘：L型安装支架)



质量0.6kg



model **ECT-AJ-1** (控制盘：L型安装支架)



质量4.0kg

